

PROGETTO TALENTI

Tecnologie, Apprendimenti e Lavoro: Education, Net & Team-working per lo sviluppo dell'Identità

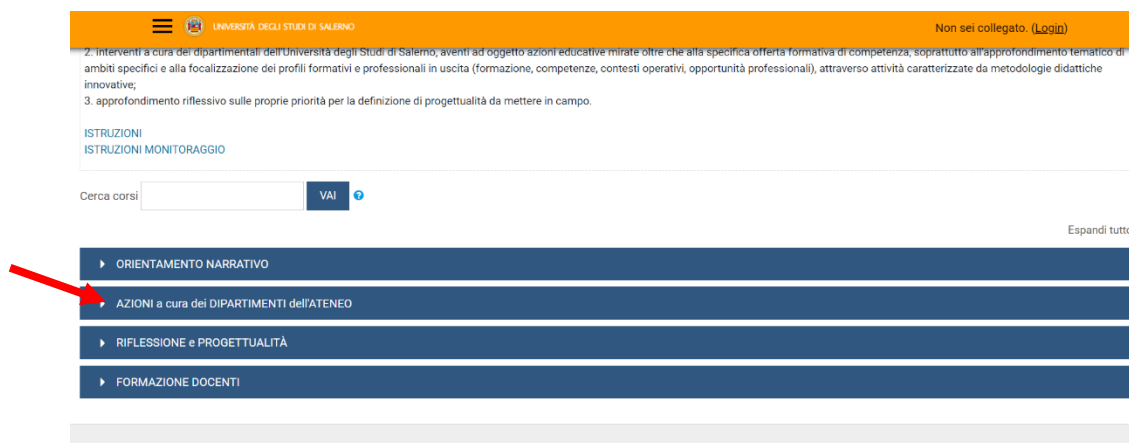
ISTRUZIONI PER PARTECIPANTI, ISCRITTI

Il PCTO scelto come percorso di orientamento del **DISA-MIS**, Dipartimento di Scienze Aziendali e Management dei Sistemi Innovativi, si inserisce nell'ambito del progetto di Ateneo T.A.L.E.N.T.I.

Per accedere alla piattaforma è necessario collegarsi al seguente link:

<https://elearning.unisa.it/course/index.php?categoryid=538>

Nella pagina del progetto clicca su AZIONI a cura dei DIPARTIMENTI dell'ATENEIO (Figura 1)



UNIVERSITÀ DEGLI STUDI DI SALERNO Non sei collegato. (Login)

2. interventi a cura dei dipartimenti dell'Università degli Studi di Salerno, aventi ad oggetto azioni educative mirate oltre che alla specifica offerta formativa di competenza, soprattutto all'approfondimento tematico di ambiti specifici e alla focalizzazione dei profili formativi e professionali in uscita (formazione, competenze, contesti operativi, opportunità professionali), attraverso attività caratterizzate da metodologie didattiche innovative;

3. approfondimento riflessivo sulle proprie priorità per la definizione di progettualità da mettere in campo.

ISTRUZIONI
ISTRUZIONI MONITORAGGIO

Cerca corsi

Espandi tutto

- ▶ ORIENTAMENTO NARRATIVO
- ▶ **AZIONI a cura dei DIPARTIMENTI dell'ATENEIO**
- ▶ RIFLESSIONE e PROGETTUALITÀ
- ▶ FORMAZIONE DOCENTI

Figura 1: pagina del progetto TALENTI nella piattaforma MOODLE_UNISA

PROGETTO TALENTI

Tecnologie, Apprendimenti e Lavoro: Education, Net & Team-working per lo sviluppo dell'Identità

Dall'elenco dei Dipartimenti clicca su **Scienze Aziendali - Management & Innovation Systems** (Figura 2)

The screenshot shows the MOODLE_UNISA interface. At the top, there is a navigation bar with the university logo and the text 'UNIVERSITÀ DEGLI STUDI DI SALERNO' and 'Non sei collegato (Logout)'. Below the navigation bar, there is a section titled 'Azioni' with the subtitle 'Interventi dei Dipartimenti dell'Università'. The main content area is titled 'Finalità' and contains the text: 'Presentare la specifica offerta formativa di competenza, approfondire sul piano tematico ambiti peculiari e focalizzare i profili formativi e professionali in uscita (formazione, competenze, contesti operativi, opportunità professionali), attraverso attività caratterizzate da metodologie didattiche innovative'. Below this text, there is a search bar labeled 'Cerca corsi' with a 'VAI' button. The main content area displays a list of departments, each with a right-pointing arrow icon. The departments listed are: Chimica e Biologia 'A. Zambelli', Farmacia, Fisica 'E. R. Calanelli', Ingegneria Civile, Ingegneria dell'Informazione ed Elettrica e Matematica Applicata, Ingegneria Industriale, Matematica, Scienze Aziendali - Management & Innovation Systems (highlighted with a red arrow), Scienze del Patrimonio Culturale, Scienze Economiche e Statistiche, Scienze Giuridiche, Scienze Umane, Filosofiche e della Formazione, and Studi Politici e Sociali. The text 'Espandi tutto' is visible in the top right corner of the list area.

Figura 2: pagina elenco DIPARTIMENTI nella piattaforma MOODLE_UNISA

PROGETTO TALENTI

Tecnologie, Apprendimenti e Lavoro: Education, Net & Team-working per lo sviluppo dell'Identità

Poi clicca sul **NOME DEL CORSO** per accedere alle attività del PCTO (Figura 3)

Attenzione!

Prima di procedere verifica che la dicitura: "Accedi a questo corso se sei uno studente o tutor delle seguenti classi...", si riferisca alla tua scuola.

Quality Management e Responsabilità Sociale d'Impresa (ed.1)

Il Corso che hai scelto fa parte di un **percorso di orientamento del DISA-MIS**, Dipartimento di Scienze Aziendali e Management dei Sistemi Innovativi dove potrai scoprire e sviluppare le tue **competenze trasversali** grazie alla partecipazione attiva e interattiva sia singola che di gruppo.
Per completare il percorso al meglio ti suggeriamo di applicare il tuo senso critico, la tua creatività e la voglia di lavorare in gruppo on-line....

Docente: Bice DELLA PIANA
Docente: Ornella MALANDRINO

Leadership e Intelligenza Culturale (ed.1)

Il Corso che hai scelto fa parte di un **percorso di orientamento del DISA-MIS**, Dipartimento di Scienze Aziendali e Management dei Sistemi Innovativi dove potrai scoprire e sviluppare le tue **competenze trasversali** grazie alla partecipazione attiva e interattiva sia singola che di gruppo.
Per completare il percorso al meglio ti suggeriamo di applicare il tuo senso critico, la tua creatività e la voglia di lavorare in gruppo on-line....

Docente: Bice DELLA PIANA
Docente: Gabriella PISCOPO

Impresa chiama, Università e Scuola rispondono. Innoviamo rispettando (ed.1)

Il Corso che hai scelto fa parte di un **percorso di orientamento del DISA-MIS**, Dipartimento di Scienze Aziendali e Management dei Sistemi Innovativi, dove potrai scoprire e sviluppare le tue **competenze trasversali** grazie alla partecipazione attiva e interattiva sia singola che di gruppo.
Per completare il percorso al meglio ti suggeriamo di applicare il tuo senso critico, la tua creatività e la voglia di lavorare in gruppo on-line....

Docente: Bice DELLA PIANA
Docente: Gabriella PISCOPO

Figura 3: accesso al PCTO

PROGETTO TALENTI

✕ **Tecnologie, Apprendimenti e Lavoro: Education, Net & Team-working per lo sviluppo dell'Identità**

A questo punto il sistema chiederà l'autenticazione. Scegli l'opzione "ALTRE AUTENTICAZIONI"



Figura 4: accesso

Inserire lo username e la password (Figura 5) che ti sono stati inviati tramite posta elettronica

Attenzione! Se non avessi ricevuto la mail con la password temporanea, verifica che non sia o nella cartella spam o in una cartella di posta indesiderata.

PROGETTO TALENTI

Tecnologie, Apprendimenti e Lavoro: Education, Net & Team-working per lo sviluppo dell'Identità

Il corso è nella parte centrale della pagina e presenta un elenco di attività. È importante che tu le svolga nell'ordine in cui si presentano. Per esempio, nella sezione introduttiva troverai, cliccando su "Benvenuto" e "Tutorial del Corso" (Figura 6), un video tutorial di presentazione delle attività e dei contenuti del corso.



Per vedere il video è sufficiente cliccare su Play (Figura 7). Una volta terminato puoi andare all'attività successiva cliccando sulla freccia azzurra che trovi nell'angolo a destra in basso dello schermo



Figura 7: Video di Benvenuto

PROGETTO TALENTI

Tecnologie, Apprendimenti e Lavoro: Education, Net & Team-working per lo sviluppo dell'Identità


PROCEDURA PER IL RECUPERO DELLA PASSWORD

Nel caso in cui avessi dimenticato la password per accedere alla piattaforma e seguire i percorsi PCTO progettati e realizzati all'interno del progetto TALENTI, è possibile attivare la procedura per il recupero della password che è descritta qui di seguito.

Innanzitutto è necessario collegarsi al seguente link:

<https://elearning.unisa.it/course/index.php?categoryid=538>

Cliccare su Login presente in alto a destra:

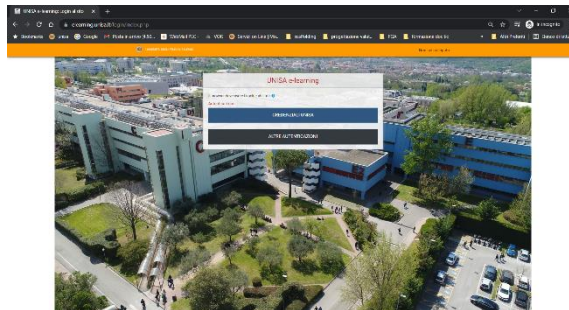


The screenshot shows the top navigation bar of the elearning.unisa.it platform. The bar is orange and contains the text "Non sei collegato. (Login)" on the right side. A red arrow points to the "(Login)" link. Below the navigation bar, the breadcrumb trail reads "Home / Corsi / Public Engagement / T.A.L.E.N.T.I.". The main content area features the same logos and "PROGETTO TALENTI" title as the top of the document.

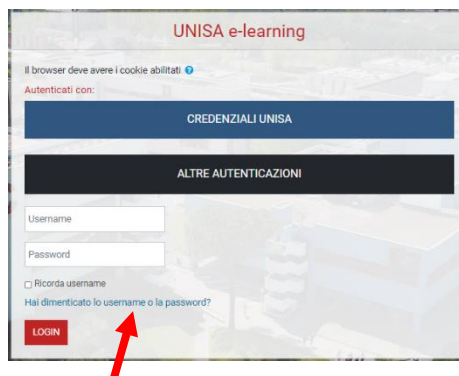
PROGETTO TALENTI

Tecnologie, Apprendimenti e Lavoro: Education, Net & Team-working per lo sviluppo dell'Identità

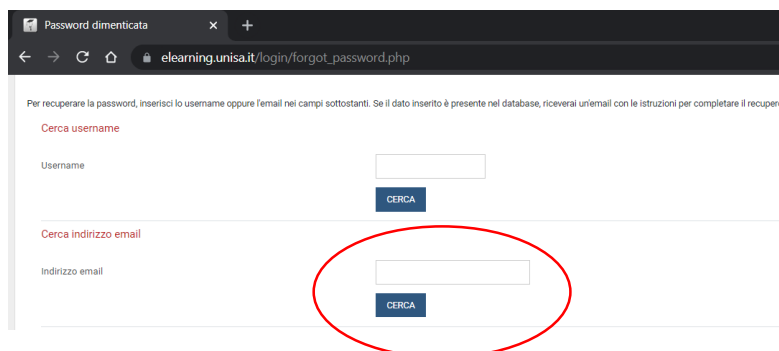
Cliccare su ALTRE AUTENTICAZIONI



E poi su "Hai dimenticato lo username o la password?"



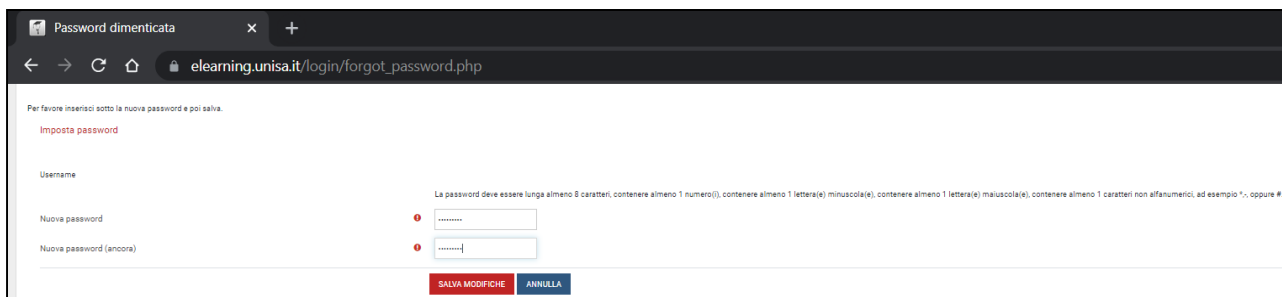
Inserisci nel secondo campo il tuo indirizzo email e poi clicca sul pulsante Cerca



PROGETTO TALENTI

Tecnologie, Apprendimenti e Lavoro: Education, Net & Team-working per lo sviluppo dell'Identità

Ti sarà inviata così una nuova mail automatica con un link valido 30 minuti. Cliccando sul link comparirà la seguente finestra. Inserire la nuova password nel primo e nel secondo campo. Poi cliccare sul pulsante Salva modifiche.



Browser: Password dimenticata x +
URL: elearning.unisa.it/login/forgot_password.php

Per favore inserisci sotto la nuova password e poi salva.

Imposta password

Username

Nuova password

Nuova password (ancora)

La password deve essere lunga almeno 8 caratteri, contenere almeno 1 numero(), contenere almeno 1 lettera(e) minuscola(e), contenere almeno 1 lettera(e) maiuscola(e), contenere almeno 1 carattere non alfanumerico, ad esempio *, oppure #.

SALVA MODIFICHE ANNULLA

Attenzione! La mail per recuperare la password dovrebbe arrivare in tempo reale. Se così non fosse, molto probabilmente potrebbe essere o nella cartella spam o in una cartella di posta indesiderata. Controlla lì, per cortesia.