

PROGETTO TALENTI

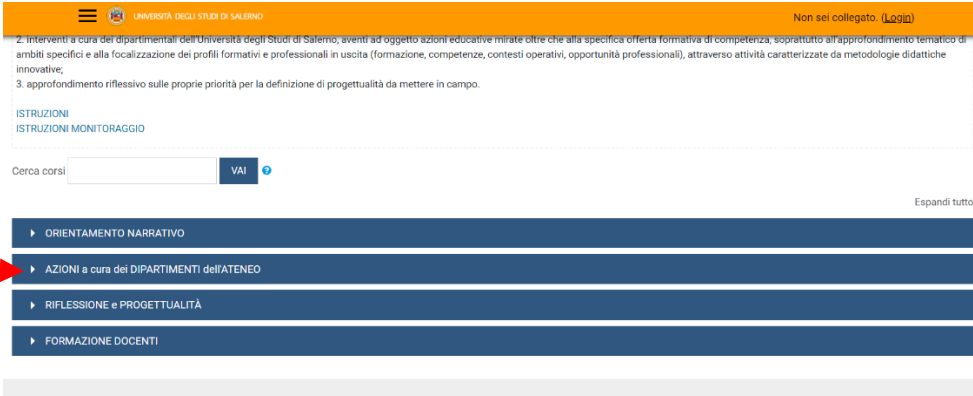
Tecnologie, Apprendimenti e Lavoro: Education, Net & Team-working per lo sviluppo dell'Identità

ISTRUZIONI TUTOR PER MONITORAGGIO

Per accedere alla piattaforma e monitorare la partecipazione degli studenti ai percorsi PCTO progettati e realizzati all'interno del progetto T.A.L.E.N.T.I. è necessario collegarsi al seguente link:

<https://elearning.unisa.it/course/index.php?categoryid=538>

Nella pagina del progetto (Figura 1) clicca sulla categoria "AZIONI a cura dei DIPARTIMENTI dell'ATENEO"



UNIVERSITÀ DEGLI STUDI DI SALERNO Non sei collegato (Logout)

2. interventi a cura dei dipartimenti dell'Università degli Studi di Salerno, sventi ad oggetto azioni educative mirate oltre che alla specifica offerta formativa di competenza, soprattutto all'approfondimento tematico di ambiti specifici e alla focalizzazione dei profili formativi e professionali in uscita (formazione, competenze, contesti operativi, opportunità professionali), attraverso attività caratterizzate da metodologie didattiche innovative;

3. approfondimento riflessivo sulle proprie priorità per la definizione di progettualità da mettere in campo.

ISTRUZIONI
ISTRUZIONI MONITORAGGIO

Cerca corsi VAI


Espandi tutto

- ▶ ORIENTAMENTO NARRATIVO
- ▶ AZIONI a cura dei DIPARTIMENTI dell'ATENEO
- ▶ RIFLESSIONE e PROGETTUALITÀ
- ▶ FORMAZIONE DOCENTI

Figura 1: pagina del progetto TALENTI nella piattaforma MOODLE_UNISA

PROGETTO TALENTI

Tecnologie, Apprendimenti e Lavoro: Education, Net & Team-working per lo sviluppo dell'Identità

Dall'elenco dei Dipartimenti dell'Ateneo (Figura 2)  clicca su "Studi Umanistici e Centro Bibliotecario di Ateneo"



▶ Fisica "E. R. Caianello"

▶ Ingegneria Civile

▶ Ingegneria dell'Informazione ed Elettrica e Matematica Applicata

▶ Ingegneria Industriale

▶ Matematica

▶ Scienze Aziendali - Management & Innovation Systems

▶ Scienze del Patrimonio Culturale

▶ Scienze Economiche e Statistiche

▶ Scienze Giuridiche

▶ Scienze Umane, Filosofiche e della Formazione

▶ Studi Politici e Sociali

▶ Studi Umanistici e Centro Bibliotecario di Ateneo

CONTATTI
Università degli Studi di Salerno - Via Giovanni Paolo II, 132 - 84084 Fisciano (SA)
E-mail: elearning@unisa.it

Figura 2: pagina elenco DIPARTIMENTI nella piattaforma MOODLE_UNISA

PROGETTO TALENTI

Tecnologie, Apprendimenti e Lavoro: Education, Net & Team-working per lo sviluppo dell'Identità

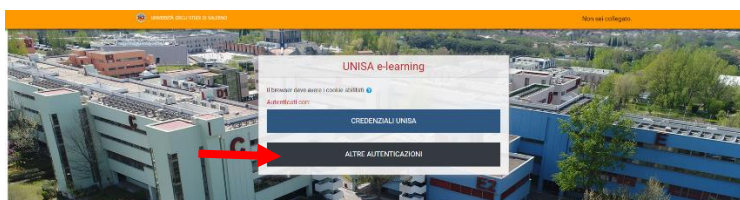
Poi clicca sulla denominazione del corso per accedere (Figura 3)

The screenshot shows the website interface for the University of Salerno. At the top, there is a navigation bar with the university logo and the text 'UNIVERSITÀ DEGLI STUDI DI SALERNO' and 'Non sei collegato. (Login)'. Below this, there is a breadcrumb trail: 'Home / Corsi / Public Engagement / T.A.L.E.N.T.I. / AZIONI a cura dei DIPARTIMENTI dell'ATENEO / Studi Umanistici e Centro Bibliotecario di Ateneo'. The main content area features a row of logos: the university logo, 'Qservatorio', the vertical text 'Tecnologie Apprendimenti e Lavoro Education Net & Team-working Identità', 'METODOLOGIE DIDATTICHE INNOVATIVE', 'SCUOLA digitale', and another university logo. Below the logos is a search bar with the text 'Cerca corsi' and a 'VAI' button. The course listings are as follows:

- Homo edens**
Docente: Rosa GIULIO
Docente: Stefano GRAZZINI
- Percorso di Information Literacy**
Il PCTO "Information literacy" è un percorso progettato dal Dipartimento di Studi Umanistici (DipSum) dell'Università di Salerno, dal Centro Bibliotecario di Ateneo (CBA) e dal laboratorio ScAV (Scritture e arti visive), volto all'acquisizione da parte degli studenti di competenze informative digitali per identificare, cercare e riconoscere le risorse bibliografiche utili alla crescita della propria conoscenza e a generarne nuova.
Docente: Alessandra BOCCONE
Docente: Maria Rosaria CALIFANO
Docente: Rosa GIULIO
Docente: Tania MAIO
Docente: Paola NIGRO

Figura 3: accesso al PCTO

A questo punto il sistema chiederà l'autenticazione. Scegli l'opzione "Altre autenticazioni"



PROGETTO TALENTI

Tecnologie, Apprendimenti e Lavoro: Education, Net & Team-working per lo sviluppo dell'Identità

Inserisci lo username e la password (Figura 3) che ti sono stati inviati tramite posta elettronica

Attenzione! Se non avessi ricevuto la mail con la password temporanea, verifica che non sia o nella cartella spam o in una cartella di posta indesiderata.



Figura 4: maschera per l'inserimento dello username e della password temporanea

Al primo accesso comparirà una maschera che ti inviterà a scegliere una nuova password. Quindi, è necessario inserire nel primo campo la password temporanea che ti è stata inviata precedentemente per posta elettronica, nel secondo campo la nuova password (memorizza questa password, dacché servirà per gli accessi successivi), mentre nel terzo campo scrivi ancora una volta la nuova password.

Una volta nel corso potrai notare nella colonna di destra il blocco Amministrazione.




Figura 5: blocco Amministrazione

PROGETTO TALENTI

Tecnologie, Apprendimenti e Lavoro: Education, Net & Team-working per lo sviluppo dell'Identità

Cliccando su "Report" comparirà il menu a discesa (Figura 5); è necessario cliccare su "Completamento attività" per monitorare gli studenti.

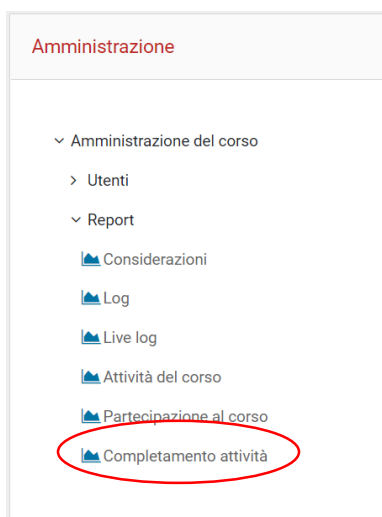


Figura 6: Report Completamento attività

Potrai notare una tabella in cui nella prima colonna troverai il nome e il cognome degli studenti, mentre nella seconda l'indirizzo di posta elettronica con cui sono stati registrati in piattaforma; i quadratini indicano invece le attività da svolgere previste dal corso.

Nome / Cognome	Indirizzo email	CONOSCENZA di sé e ...	LINK alla riunione di TEAMS	chat	Guarda il video di ...	Valuta le strategie di ...	Ascolta @@PLUGINFILE@/1...	Obiettivi: Creare un clima...	Mi presento attraverso ...	Racconto quando ho deciso, ...	Ascolta @@PLUGINFILE@/2...	Obiettivi: Analizzare gli ...	La pianta degli interessi	Confronto le piante del ...	MI PIACEREBBE / NON LO ...	Intensità dei tuoi interessi	SCHEDA IPOTESI PROGETTUALI	Ascolta @@PLUGINFILE@/3...	Obiettivi: Esplicitare e ...	I tre scrittori	I valori legati al lavoro	NEL MIO FUTURO ...	FOTO DAL FUTURO	IMMAGINI DEL LAVORO E DELLA...	IMMAGINI DEL LAVORO E DELLA...	Ascolta @@PLUGINFILE@/4...	Obiettivi: Riconoscere ed ...	La mia storia di vita	Rilleggere la propria ...	Cosa faccio nel mio tempo ...	Sono capace di ...	Questionario di soddisfazione	Gli strumenti proposti sono...
FILOMENA FAIELLA	ffaiella@unisa.it	<input type="checkbox"/>	<input type="checkbox"/>	<input type="checkbox"/>	<input type="checkbox"/>	<input type="checkbox"/>	<input type="checkbox"/>	<input type="checkbox"/>	<input type="checkbox"/>	<input type="checkbox"/>	<input type="checkbox"/>	<input type="checkbox"/>	<input type="checkbox"/>	<input type="checkbox"/>	<input type="checkbox"/>	<input type="checkbox"/>	<input type="checkbox"/>	<input type="checkbox"/>	<input type="checkbox"/>	<input type="checkbox"/>	<input type="checkbox"/>	<input type="checkbox"/>	<input type="checkbox"/>	<input type="checkbox"/>	<input type="checkbox"/>	<input type="checkbox"/>	<input type="checkbox"/>	<input type="checkbox"/>	<input type="checkbox"/>	<input type="checkbox"/>	<input type="checkbox"/>	<input type="checkbox"/>	<input type="checkbox"/>

Figura 7: completamento attività

PROGETTO TALENTI

Tecnologie, Apprendimenti e Lavoro: Education, Net & Team-working per lo sviluppo dell'Identità

I quadratini presenteranno una spunta di colore azzurro se l'attività è stata completata.



Figura 8: la spunta azzurra

È necessario che le attività vengano completate dagli studenti.