

Istruzioni per partecipare all'evento moltiplicatore del progetto
Improvement of teaching techniques by eye tracking in technology enhanced classrooms (eTeach)
(Erasmus+ KA2 - Cooperazione per l'innovazione e lo scambio di buone pratiche)

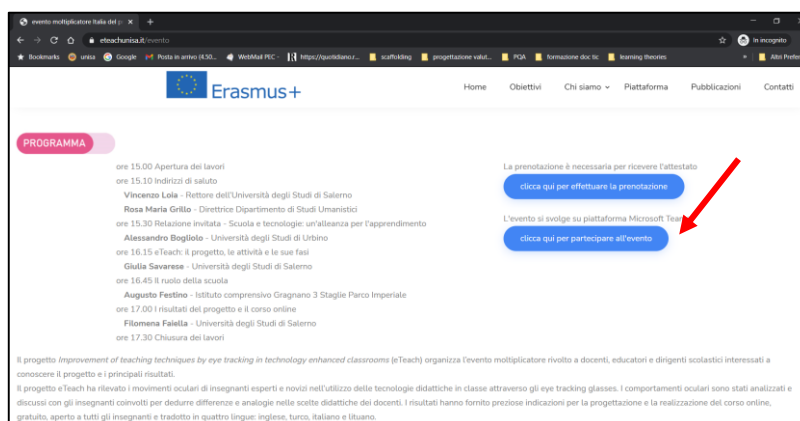
La scuola tra eTeach e eLearning

Se non hai l'app Teams e non vuoi installarla sul computer, puoi accedere all'evento seguendo la procedura che viene qui illustrata.


- 1) Collegarsi alla pagina web <https://www.eteachunisa.it/evento>



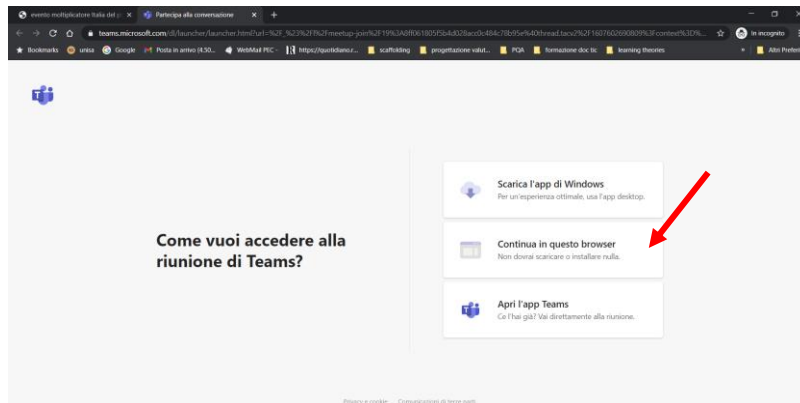
- 2) Individuare il pulsante "Clicca qui per partecipare all'evento" presente sulla pagina e cliccare su di esso



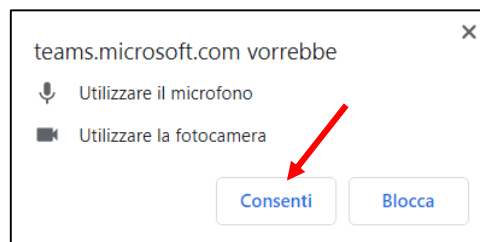
- 3) Cliccare sul pulsante Annulla della finestra pop-up che ti chiede se vuoi aprire l'app Teams





- 4) Nella pagina cliccare sul pulsante “Continua in questo browser”



- 5) Clicca sul pulsante Consenti della finestra pop-up che ti chiede se vuoi utilizzare microfono e fotocamera



- 6) Inserisci nome e cognome nel campo “Immetti il nome”. Assicurati che microfono e fotocamera siano disabilitati   e clicca sul pulsante “Partecipa ora”.

Inserisci nome e cognome e NON un nickname se desideri ricevere l’attestato di partecipazione

